

শ্যামপুর সুগার মিলস লিঃ
পোঃ শ্যামপুর, জেলাঃ রংপুর।

অর্ধ-বার্ষিক (১ জুলাই/১৫ হতে ৩১শে, ডিসেম্বর/১৫ পর্যন্ত) হিসাবের কতিপয় ব্যাখ্যা প্রদান

ক্রমিক নং
ক) উৎপাদন সংক্রান্ত কিছু তথ্যঃ

বিবরণ

৩১শে ডিসেম্বর/২০১৫

(লক্ষ টাকায়)

৩১শে ডিসেম্বর/২০১৪

১।	মাড়াই দিবস (দিন)	২২.০০	২০
২।	ইক্ষু মাড়াই (মেটন)	১৪২১৫.০০	১৬৯৫৫
৩।	চিনি উৎপাদন (মেটন)	৬২২.০০	৮৭৪
৪।	চিটাশুড় উৎপাদন (মেটন)	৪৩০.০০	৫২৫
৫।	চিনি আৱরণ হার (%)	৫.৫৭	৫.৯০
৬।	চিটাশুড় আৱরণ হার (%)	৩.৮১	৩.৮০

A. Turnover and other income.

১।	চিনি বিক্রয় ৪১২.০০ মেটন X ৩৭,০০০/= টাকা হিসাবে	টাই=১৫২.৪৪	টাই ১৫২.৪৪
২।	চিটাশুড় বিক্রয় ৫১.২০০ মেটন X ১৪,০৩৯.০১ টাকা হিসাবে	টাই= ৭.১৯	
	চিটাশুড় বিক্রয় ৪৬.০০০ মেটন X ১২৬৯২.৮০ টাকা হিসাবে	টাই= ৫.৮৪	
	চিটাশুড় বিক্রয় ১০৩.৮৩৫ মেটন X ১৩৩৬৯.৪২ টাকা হিসাবে	টাই= ১৩.৮৮	
	চিটাশুড় বিক্রয় ৪৭.৫৯৫ মেটন X ১১৬২৪.০০ টাকা হিসাবে	টাই= ৫.৫৩	
	চিটাশুড় বিক্রয় ৫০০ মেটন X ১০৮২৪.০০ টাকা হিসাবে	টাই= ৫৪.১২	
	চিটাশুড় বিক্রয় ১২১.৪৪০ মেটন X ১০৯৯৫.৫৬ টাকা হিসাবে	টাই= ১৩.৩৫	
	৮৭০.০৭০ মেটন	টাই ৯৯.৯১	
৩।	বিবিধ আয়	টাই ৩.৭৫	বিবিধ আয়
৪।	ফর্ম হতে আয়	টাই ০.৭০	ফর্ম হতে আয়
	সর্বমোট টাকা =	টাই ২৫৬.৮০	সর্বমোট টাকা =
			২০৩৭.৮৪

	চিনি বিক্রয় ৩৭৭৪.০৫ মেটন X ৪০০০০/= টাকা হিসাবে	টাই ১৫০৯.৬২	
	চিনি বিক্রয় ১২৮৩.০৫ মেটন X ৩৭০০০/= টাকা হিসাবে	টাই ৪৭৪.৭৩	
	চিটাশুড় বিক্রয় ৯২.৭৩৫ মেটন X ৭১৩৭.৯০ টাকা হিসাবে	টাই ১৯৮৪.৩৫	
	চিটাশুড় বিক্রয় ৪৯৯.৬৭০ মেটন X ৬৯০৪.০৩ টাকা হিসাবে	টাই ৩৪.৫০	
	চিটাশুড় বিক্রয় ৯৮.৪৬৪ মেটন X ৭৭২০.৮০ টাকা হিসাবে	টাই ৭.৬০	টাই ৪৮.৭২
	৬৯০.৮৬৯ মেটন	টাই ৪৮.০১	
	বিবিধ আয়	টাই ৪.০১	
	ফর্ম হতে আয়	টাই ০.৭৬	
	সর্বমোট টাকা =	টাই ২০৩৭.৮৪	

B. Cost of goods sold:

ক্রমিক নং

বিবরণ

৩১শে ডিসেম্বর/২০১৫

(লক্ষ টাকায়)
৩১শে ডিসেম্বর/২০১৪

Opening Stock:

১।	চিনি ৫৬২.০০ মেটন X ৩৭,০০০/=	টাই = ২০৭.৯৪
	প্রক্রিয়াজাত চিনি ১১.২৫ মেটন X ৩৭,০০০/=	টাই = ৪.১৬
	চিটামুড় ২০৪৮.০০ মেটন X ১০৮২৪/=	টাই = ২২১.৬৭
২।	প্রক্রিয়াজাত চিটামুড় ৪.৫০ মেটন X ১০৮২৪/=	টাই = ০.৪৯
৩।	ইক্ষু মূল্য	
৪।	উৎপাদনীয় মালামালা	
৫।	প্যাকিং মালামালা	
৬।	বেতন ও মজুরী	
৭।	বিদ্যুৎ ও জ্বালানী	
৮।	মোরামত ও রক্ষনাবেক্ষন	
৯।	অবচয়	

মোট টাকা =

১৯১৩.৫৪

চিনি ৫২২৫.০০ মেটন X ৪০,০০০/=	টাই = ২,০৯০.০০
প্রক্রিয়াজাত চিনি ৯.০০ মেটন X ৪০,০০০/=	টাই = ৩.৬০
চিটামুড় ১৪০৮.০০ মেটন X ৬৯০৪/=	টাই = ৯৭.২১
প্রক্রিয়াজাত চিটামুড় ৪.৫০ মেটন X ৬৯০৪.০০	টাই = ০.৩১
ইক্ষু মূল্য	
উৎপাদনীয় মালামালা	
প্যাকিং মালামালা	
বেতন ও মজুরী	
বিদ্যুৎ ও জ্বালানী	
মোরামত ও রক্ষনাবেক্ষন	
অবচয়	

মোট টাকা =

৩,৫৪১.২২

Less:- Closing Stock:

১০।	চিনি ৭৭২.০০ মেটন X ৩৭,০০০/=	টাই = ২৮৫.৬৪
	প্রক্রিয়াজাত চিনি ১৫৩.০০ মেটন X ৩৭,০০০/=	টাই = ৫৬.৬১
	চিটামুড় ১৬০৭.৯৩ মেটন X ১০৯৯৫.৫৬	টাই = ১৭৬.৮০
১১।	প্রক্রিয়াজাত চিটামুড় ১০১.০০ মেটন X ১০৯৯৫.৫৬	টাই = ১১.১১

সর্বমোট টাকা =

টাই ৫৩০.১৬
টাই ১৩৮৩.৩৮

চিনি ১০৪১.৯০ মেটন X ৩৭,০০০/=	টাই = ৩৮৫.৫০
প্রক্রিয়াজাত চিনি ১১৪.৮৫ মেটন X ৩৭,০০০/=	টাই = ৪২.৫০
চিটামুড় ১২৪২.১৩১ মেটন X ৭৫৪৪.৭১	টাই = ৯৩.৭২
প্রক্রিয়াজাত চিটামুড় ১০৭.৩০ মেটন X ৭৫৪৪.৭১	টাই = ৮.০৯

সর্বমোট টাকা =


টাই ৫২৯.৮১
টাই ৩০১১.৪১

বিঃ দ্রঃ- "জাতীয় বেতন স্কেল-২০১৫" আংশিক বাস্তবায়ন হওয়ায় বেতন ও মজুরী খাতে ধরচ বৃদ্ধি পেয়েছে।


Fig. In.Lac.

	July 01, 2015 to December, 31,2015	July 01, 2014 to December, 31,2014
C. Administrative expenses :		
Staff welfare expenses	10.61	11.03
Rent. Rates & Expenses	10.01	8.35
Legal expenses	1.35	1.39
Postage, Telegram & Telephone	0.15	0.20
Training expenses	0.32	0.35
Head office charge	25.00	30.00
News paper	0.08	0.08
Insurance	18.32	18.35
Cane Development expenses	5.35	5.20
Printing & Stationary	6.10	6.25
Advertisement & Publicity	2.71	2.70
Conveyance & traveling	7.20	7.15
Entertainment	1.85	1.80
Bank Commission	3.60	3.50
Director Remuneration	1.33	1.30
Total Tk	93.98	97.65
D. Selling and Distribution expenses.		
Salary & Wages	3.49	2.25
Stacking, Loading, Docking & Handling	0.75	3.25
Total Tk	4.24	5.50
E. Interest expenses:		
Cash Credit Loan	63.70	60.10
Agriculture Credit	453.09	340.50
Foreign Loan (Yen Credit)	23.68	23.68
Foreign Loan (Belgium Credit)	0.56	0.56
S.M.R. F.S	1.02	1.02
Head office cash credit loan	193.21	175.80
Total Tk	735.26	601.66

বিঃদ্রঃ আর্থিক সংকটের কারণে কৃষি ঋণের কিস্তি সময় মতো পরিশোধ করতে না পারায় ঋণের সুদ খাতে খরচ বৃদ্ধি পেয়েছে।


Prepared by


Assistant Manager (Acc.)


General Manager (F)


Managing Director



Shyampur Sugar Mills Ltd.
P.O. Shyampur, Dist: Rangpur

Dear Shareholders,

We are pleased to furnish the half yearly un-audited financial statement for the period from 1 st july, 2015 to 31 st December, 2015 for your kind information.

Balance Sheet (Un -audited) as at 31 st December, 2015
(Figure in lac)

Particulars	31st December, 2015	30 th June, 2015	N/A	N/A
Shareholder Equity				
Paid up capital				
Govt. Equity	500.00	500.00		
Tax Holiday Reserve	26.64	26.64		
Retained Earnings	-	-		
Total Shareholder Equity	(28,947.45)	(26,986.62)		
Grants	(28,420.81)	(26,459.98)		
Long Term Liabilities	13.28	13.28		
Current Liabilities	1,690.69	1,690.69		
Total Capital & Liabilities	29,115.92	26,944.98		
Fixed Assets (W.D.V)	2,399.08	2,188.97		
Long Term Investment, loan & advance	673.19	708.19		
Long term prepayment & deferred cost	-	-		
Total	-	-		
Current assets	673.19	708.19		
Total Assets	1,725.89	1,480.78		
	2,399.08	2,188.97		

Profit and loss accounts (Un-audited)
For the half year ended 31st December, 2015

(Figure in lac)

Particulars	July 01, to December 31, 2015	July 01, to December 31, 2014	October 01, to December 31, 2015	October 01, to December 31, 2014
Turnover and other income				
Cost and expenses:	256.80	2,037.84	133.73	589.76
Cost of goods sold				
Administrative expenses	1,383.38	3,011.41	888.89	1,198.92
Selling and distribution expenses	93.98	97.65	41.05	41.64
Interest expenses	4.24	5.50	2.42	2.10
	735.26	601.66	488.50	370.87
Operating profit/(loss)	2,216.86	3,716.22	1,420.86	1,613.53
Less: WPP and WF	(1,960.06)	(1,678.38)	(1,287.13)	(1,023.77)
Net profit before income tax	-	-	-	-
Less: Provision for Incometax(Turn Over Tax)	(1,960.06)	(1,678.38)	(1,287.13)	(1,023.77)
Net profit/(Loss)	(0.77)	(6.11)	(0.40)	(1.77)
Earnings per share (EPS)	(39.22)	(33.69)	(25.75)	(20.51)

Waker
29/12/15
General Manager(F)

Shau
Company Secretary

Waker
29/12/15
Managing Director

Waker
Director

Waker
Chairman




Shyampur Sugar Mills Ltd.
P.O. Shyampur, Dist: Rangpur

Cash Flow Statement (Un-audited)
For the half year ended as on 31st December, 2015

(Figure in lac)

Particulars	July 01, to December 31, 2015	July 01, to December 31, 2014	N/A	N/A
Cash Flows From Operating Activities:				
Collection from turnover and other income	256.80	2,037.84		
Payment for cost expenses	(2,181.86)	(3,681.22)		
Income tax paid (Turn over tax)	(0.77)	(6.11)		
	(1,925.83)	(1,649.49)		
Cash Flows From Investing Activities:				
Acquisition of fixed assets	-	-		
Acquisition of long term /short term assets	-	-		
Sale proceeds of long term assets	-	-		
	-	-		
Cash Flows From Financial Activities:				
Income of share at per/ premium				
Loan received	2,377.46	1,715.03		
Loan repaid	(260.00)	-		
Dividend paid	-	-		
	2,117.46	1,715.03		
Net cash inflow for the half year ended	191.63	65.54		
Opening cash & bank balance	31.26	55.00		
Ending cash & bank balance	222.89	120.54		


29/12/15
General Manager(F)


Company Secretary


23/1/16
Managing Director



Director


Chairman

Shyampur Sugar Mills Ltd.
P.O. Shyampur, Dist: Rangpur


Statement of changes in Equity (Un-audited) as at 31st December, 2015
(Figure in lac)

Particulars	July 01, 2015 to December 31, 2015				July 01, 2014 to December 31, 2014				N/A	N/A
	Share Capital	Govt. Equity	Retained Earnings	Total	Share Capital	Govt. Equity	Retained Earnings	Total		
At 1 st July, 2015	500.00	26.64	(26,986.62)	(26,459.98)	500	26.64	(23,610.62)	(23,083.98)		
Net profit/loss July 01, to December 31, 2015			(1,960.83)	(1,960.83)			(1,684.49)	(1,684.49)		
At 31st December, 2015	500.00	26.64	(28,947.45)	(28,420.81)	500	26.64	(25,295.11)	(24,768.47)		
At 31st December, 2014										


29/12/15
General Manager (F)


Company Secretary



28/12/15
Managing Director


Director


Chairman

Shyampur Sugar Mills Ltd.
P.O. Shyampur, Dist: Rangpur

Particulars	1st July, 2015 to 31st December, 2015	1st July, 2014 to 30th June, 2015
Net assets Value per Share	(568.42)	(529.20)
	1st July, 2015 to 31st December, 2015	1st July, 2014 to 31st December, 2014
Net Operating Cash Flow per Share	(38.52)	(32.99)
Earnings Per Share	(39.22)	(33.69)


(Fatema Akter Sultana)
Company Secretary
Shyampur Sugar Mills Ltd.
"Chini Shilpa Bhaban"
3 Dilkusha C/A, Dhaka-1000